



**CONGRESO**

ESTADO DE MÉXICO



**INESLE**

INSTITUTO  
DE ESTUDIOS  
LEGISLATIVOS

# 36. Huehuetoca





# Huehuetoca

## Datos socioeconómicos 2020

Censo de población y vivienda INEGI, 2020

Porcentaje de la población  
total del Estado:

**0.96%**

(peso estatal)

Posición respecto al número de  
habitantes:

**27/125**

(lugar estatal)

### Población

**163,244**

*personas*

Hombres

80,016

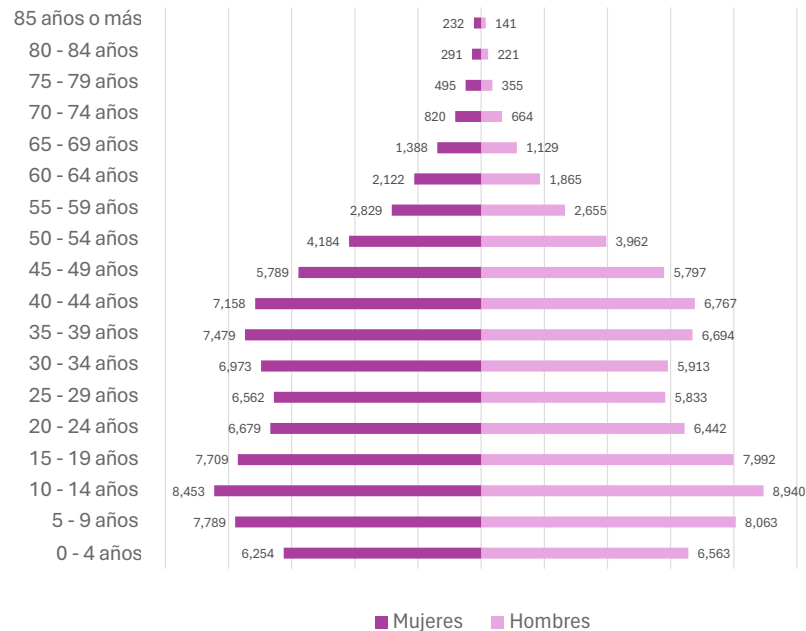
**49.0%**

Mujeres

83,228

**51.0%**

### Pirámide poblacional



CONGRESO  
ESTADO DE MÉXICO

INESLE

INSTITUTO  
DE ESTUDIOS  
LEGISLATIVOS

Huehuetoca



Capítulo 9000 Deuda Pública	\$43,274
Capítulo 8000 Participaciones y aportaciones	\$-
Capítulo 7000 Inversiones financieras	\$-
Capítulo 6000 Inversión Pública	\$174,573
Capítulo 5000 Bienes Muebles	\$14,915
Capítulo 4000 Transferencias y asignaciones	\$138,092
Capítulo 3000 Servicios generales	\$145,816
Capítulo 2000 Materiales y suministros	\$52,877
Capítulo 1000 Servicios personales	\$249,913

30.50%

Del total de egresos de la cuenta pública

Capítulo 1000

Servicios personales



Total de egresos

\$819,460.75



Capítulo 9000 Deuda Pública	\$-
Capítulo 8000 Participaciones y aportaciones	\$-
Capítulo 7000 Inversiones financieras	\$-
Capítulo 6000 Inversión Pública	
Capítulo 5000 Bienes Muebles	\$-
Capítulo 4000 Transferencias y asignaciones	\$-
Capítulo 3000 Servicios generales	\$-
Capítulo 2000 Materiales y suministros	\$-
Capítulo 1000 Servicios personales	

SD

Del total de egresos de la cuenta pública










Capítulo 1000  
Servicios personales









Total de egresos

Sin datos disponibles





### Servicios básicos de vivienda

	Viviendas que no disponen de internet	51.80%
	Viviendas que no disponen de teléfono fijo	4.36%
	Viviendas que no disponen computadora	64.14%
	Viviendas que no disponen de agua	1.25%
	Viviendas que no disponen de drenaje ni sanitario	0.75%
	Viviendas que no disponen de electricidad	0.04%
	Viviendas que no disponen de lavadora	25.05%
	Viviendas que no disponen de refrigerador	11.09%
	Viviendas con piso de tierra	0.84%

### Composición Social

	Población originaria	37.92%
	Población hablante de lengua indígena	1.59%
	Población económicamente activa	48.24%
	Población con alguna limitación o discapacidad	10.75%
	Población afiliada con alguna institución de salud	73.13%
	Hogares con jefa de familia	27.87%

### Rezago educativo

	Años promedio de escolaridad	9.98
	Población analfabeta	1.49%
	Población de entre 6 y 11 años que no asiste a la escuela	0.54%
	Población con educación básica incompleta	4.93%



### Índice de Desarrollo Humano (IDH)

(Grado de progreso del municipio en factores sanitarios, educativos y económicos)



**0.736**



### Subíndice de Educación (SE)

(Calidad de vida a través de la educación)

**0.650**

MEDIO

### Subíndice de Ingreso (SI)

(Obtención de recursos para gozar de una vida digna mediante el ingreso bruto Per cápita)



**0.730**

ALTO



### Ingreso Corriente Total Per Cápita

**3,114** (Promedio de ingreso que recibe una persona para subsistir)



### Subíndice de Salud (SS)

(Esperanza de vida al nacer)



**0.841**

MUY ALTO



### Índice de Rezago Social

(Medida que agrega variables de educación, salud y vivienda en el hogar)

**-1.19**



### Grado de Rezago Social

Muy bajo



LA VIDA Y LA INTEGRIDAD



Feminicidio

1.26



Homicidio doloso

20.36



Homicidio culposo

15.91



Lesiones dolosas

403.99

EL PATRIMONIO



Robo de vehículo

262.75



Robo de negocio

174.32



Robo en transporte público

48.35



Robo a casa habitación

80.16



Robo a transeúnte total

229.67



Robo con violencia

517.23



Extorsión

24.18



### La familia



#### Violencia familiar

205.49

### La libertad personal



#### Secuestro

0.00

### La sociedad



#### Trata de personas

0.64

### La libertad y la seguridad social



#### Violación

39.44

### Otros



#### Narcomenudeo

14.63





La vida y la integridad					
Años	2020	2021	2022	2023	2024
Feminicidios	5.36	5.24	5.15	2.54	1.26
Homicidios dolosos	25.79	32.52	34.54	23.13	20.36
Lesiones culposas	9.50	13.28	7.82	16.06	15.91
Lesiones dolosas	329.20	376.36	333.68	372.04	403.99





## Presidencia



**Juan Manuel López Adán**

## Sindicatura

Joséfina García Briseño  
PVEM-PT-morena

## Regidurías

Sergio Hernández Rivera	PVEM-PT-morena
Sofía Gabriela Morales Rodríguez	PVEM-PT-morena
Juan Pablo García Pérez	PVEM-PT-morena
Gabriela Calvillo Jiménez	PVEM-PT-morena
Martha López Ortega	PVEM-PT-morena
Martín Ignacio Villegas Hernández	PAN-PRI-PRD-NAEM
Benedicta Cortéz Martínez	CI
Ana Elba Pérez Hernández	PAN-PRI-PRD-NAEM
Jaime Labastida Hernández	MC

Partido  
político

**PVEM-PT-morena**



### Diputaciones locales

Distrito Local	Cabecera Local	Diputación	Grupo parlamentario
12	Teoloyucan	Rigoberto Vargas Cervantes	morena

### Diputaciones federales

Dtto. Federal	Cabecera Federal	Diputación	Grupo parlamentario
37	Teoloyucan	Pedro Mario Zenteno Santaella	morena